

DVR – Documento di Valutazione dei Rischi

D. Lgs. 81/08 integrato con il D. Lgs. 106/09
PARTE SPECIFICA – Integrazione Rischio Biologico

| | |
|---------------------------------------------------------------------------|-----------------------------------------------------------------------------------------------------------------------------------------------------------------------------------------------------------------------------------------------------------|
| Sede | Scuola Secondaria di 1° Grado "TITO LIVIO" Largo Ferrandina a Chiaia n. 3 80121 Napoli Tel. 081.400485 Fax 081.400485 E-mail: namm04900v@istruzione.it Pec: namm04900v@pec.istruzione.it Sito: www.istitutotitolivionapoli.gov.it |
| Datore di lavoro II RSPP M.C. R.L.S. | Prof.ssa Elena Fucci Arch. Elia Annunziata Dott.ssa Francesca Cimmino Sig. Diego Pezone |
| Codice A.T.E.C.O. | 85.31.10 Istruzione secondaria di 1° grado |



Luogo e data :

Napoli, 26 maggio 2020

Protocollo n. 1392/2020 del 26/05/2020

| INDICE | | |
|----------|--------------------------------------------------------------------------------------------|-----------|
| 1 | PREMESSA | 3 |
| 2 | METODOLOGIA DI VALUTAZIONE INTEGRATA | 3 |
| 3 | STRATEGIA DI PREVENZIONE | 4 |
| 4 | MISURE DI PREVENZIONE E PROTEZIONE | 4 |
| | Misure per l'igiene personale | 4 |
| | Organizzazione dei locali scolastici e misure di prevenzione per lo svolgimento dell'esame | 4 |
| | Misure di pulizia e di igienizzazione | 6 |
| 5 | MISURE ORGANIZZATIVE | 7 |
| | Misure previste per i componenti della Commissione d'esame | 7 |
| | Misure previste per i Candidati | 8 |
| | Indicazioni per i Candidati con Disabilità | 9 |
| | Misure previste per il Personale scolastico | 9 |
| | Misure previste per i Lavoratori "Fragili" | 9 |
| | Misure previste per Soggetti non coinvolti nell'esame | 9 |
| | Indicazioni di informazione e comunicazione | 10 |
| | Come indossare la mascherina | 11 |
| | Come lavarsi le mani | 13 |
| | Procedura per l'indosso e la rimozione di dispositivi di protezione individuali | 27 |
| 6 | ALLEGATO 1 – AUTODICHIARAZIONE | 30 |

1 – PREMESSA

Il presente fascicolo integra l'analisi e la valutazione del rischio da contagio da SARS-CoV-2, già prodotto dall'Istituzione scolastica, ed è finalizzato alla definizione delle misure di tutela per i soggetti coinvolti nell'Esame di idoneità che si terrà "in presenza" negli ambienti in uso all'Istituto, a partire dalla metà del mese giugno.

Questo aggiornamento attua la statuizione di cui all'art. 18, comma 1, lettera r) del D. Lgs 9 aprile 2008, n° 81 e s.m.i., che recita: *"Il datore di lavoro, che esercita le attività di cui all'articolo 3, e i dirigenti, che organizzano e dirigono le stesse attività secondo le attribuzioni e competenze ad essi conferite, devono aggiornare le misure di prevenzione in relazione ai mutamenti organizzativi e produttivi che hanno rilevanza ai fini della salute e sicurezza del lavoro, o in relazione al grado di evoluzione della tecnica della prevenzione e della protezione"*, nel recepire il *"Documento tecnico sulla rimodulazione delle misure contenitive nel settore scolastico per lo svolgimento dell'esame di stato nella scuola secondaria di secondo grado"*, approvato dal Comitato Tecnico Scientifico, istituito (CTS) con Ordinanza del Capo Dipartimento della Protezione Civile n° 371 del 5 febbraio 2020 e ridefinito O.C.D.P. C. n°663 del 18 aprile 2020.

In coerenza con il richiamato Documento tecnico appare appena il caso di precisare che quanto di seguito analizzato, valutato e definito non può prescindere o surrogare la collaborazione attiva di studenti e famiglie, che dovranno continuare a mettere in pratica i comportamenti generali previsti per il contrasto alla diffusione dell'epidemia, nel contesto di una responsabilità condivisa e collettiva, nella consapevolezza che la possibilità di contagio da SARS CoV-2 rappresenta un rischio ubiquitario per la popolazione.

2 – METODOLOGIA DI VALUTAZIONE INTEGRATA

La metodologia di valutazione che sostiene l'analisi, la valutazione e la definizione delle misure di tutela è quella utilizzata nelle "Attività operative del Dirigente Scolastico per l'Emergenza sanitaria CORONAVIRUS" e nella "Procedura gestionale infezione da Coronavirus" redatto da questa Istituzione scolastica, basatasi sul *"Documento tecnico sulla possibile rimodulazione delle misure di contenimento del contagio da SARS-CoV-2 nei luoghi di lavoro e strategie di prevenzione"*, adottato dal CTS e pubblicato dall'INAIL (Inail 2020).

In tale ambito, il rischio connesso al settore ATECO di riferimento (Istruzione) è attribuito un livello di rischio integrato medio-basso ed un rischio di aggregazione medio-alto.

3 – STRATEGIA DI PREVENZIONE

In considerazione dell'attuale previsione di annullamento delle misure di limitazione della mobilità durante l'esame di idoneità, fermo restando le misure di igiene e di distanziamento sociale, è necessario valutare l'impatto della motilità delle persone e

dunque eventualmente del virus sull'esame di idoneità. A tal fine si prevede l'utilizzo di ambienti che consentano alla Commissione degli esami e ai candidati di accedere separatamente dall'esterno, scaglionando le convocazioni e suggerendo, altresì qualora possibile, l'utilizzo del mezzo propri.

Le azioni previste per la prevenzione del rischio di infezione SARS-CoV-2 nei luoghi di lavoro possono essere così classificate:

- ✓ Misure di prevenzione e protezione
- ✓ Misure organizzative.

4 – MISURE DI PREVENZIONE E PROTEZIONE

Le misure di prevenzione sono tese all'eliminazione e, nell'impossibilità di riduzione del rischio alla fonte, all'eliminazione del rischio. Le misure di protezione sono quelle finalizzate alla gestione del rischio per il contenimento della sua magnitudo.

MISURE PER L'IGIENE PERSONALE

Al fine di permettere l'igiene frequente delle mani in via preliminare, nei servizi igienici sono già stati collocati dispenser di soluzione idroalcolica e tuttavia si prevede di integrare tale dotazione con la collocazione di n. 1 dispenser in corrispondenza dell'accesso a ciascun locale destinato allo svolgimento della prova d'esame.

I componenti della commissione, il candidato, l'accompagnatore e qualunque altra persona che dovesse accedere al locale destinato allo svolgimento della prova d'esame dovrà procedere all'igienizzazione delle mani in accesso. Pertanto NON è necessario l'uso di guanti.

ORGANIZZAZIONE DEI LOCALI SCOLASTICI E MISURE DI PREVENZIONE PER LO SVOLGIMENTO DELL'ESAME

Per quanto possibile, si procederà a separare i flussi in ingresso e in uscita, mantenendo ingressi e uscite aperti.

La selezione degli ambienti scolastici per lo svolgimento degli esami di idoneità ha seguito i seguenti criteri:

- ✓ massima superficie disponibile, al fine di consentire il distanziamento di seguito specificato;
- ✓ dotazione di finestre per garantire il sufficiente ricambio d'aria attraverso una regolare ed adeguata aerazione naturale.

Gli impianti di ventilazione e di condizionamento, ove presenti, saranno spenti per l'intero periodo degli esami.

L'assetto di banchi/tavoli e di posti a sedere destinati alla commissione garantisce un distanziamento, anche in considerazione dello spazio di movimento, non inferiore a 2 metri. Analogo standard minimo di distanziamento di 2 metri viene garantito al candidato (compreso lo spazio di movimento) dal componente della commissione più vicino. Le stesse misure minime di distanziamento sono assicurate anche per l'eventuale accompagnatore ivi compreso l'eventuale Dirigente tecnico in vigilanza.

Si precisa che le misure di distanziamento messe in atto durante le procedure di esame (uso mascherina e distanziamento di almeno 2 metri) non configurerà situazioni di contatto stretto così come definito dalla Circolare del Ministero della Salute del 9 marzo 2020, precisamente:

- ✓ una persona che vive nella stessa casa di un caso di COVID-19;
- ✓ una persona che ha avuto un contatto fisico diretto con un caso di COVID-19 (per esempio la stretta di mano);
- ✓ una persona che ha avuto un contatto diretto non protetto con le secrezioni di un caso di COVID-19 (ad esempio toccare a mani nude fazzoletti di carta usati);
- ✓ una persona che ha avuto un contatto diretto (faccia a faccia) con un caso di COVID-19, a distanza minore di 2 metri e di durata maggiore a 15 minuti;
- ✓ una persona che si è trovata in un ambiente chiuso (ad esempio aula, sala riunioni, sala d'attesa dell'ospedale) con un caso di COVID-19 per almeno 15 minuti, a distanza minore di 2 metri;
- ✓ un operatore sanitario od altra persona che fornisce assistenza diretta ad un caso di COVID-19 oppure personale di laboratorio addetto alla manipolazione di campioni di un caso di COVID-19 senza l'impiego dei DPI raccomandati o mediante l'utilizzo di DPI non idonei;
- ✓ una persona che abbia viaggiato seduta in aereo nei due posti adiacenti, in qualsiasi direzione, di un caso di COVID-19, i compagni di viaggio o le persone addette all'assistenza e i membri dell'equipaggio addetti alla sezione dell'aereo dove il caso indice era seduto (qualora il caso indice abbia una sintomatologia grave od abbia effettuato spostamenti all'interno dell'aereo, determinando una maggiore esposizione dei passeggeri, considerare come contatti stretti tutti i passeggeri seduti nella stessa sezione dell'aereo o in tutto l'aereo).

Il collegamento epidemiologico può essere avvenuto entro un periodo di 14 giorni prima dell'insorgenza della malattia nel caso in esame.

Ad ogni locale assegnato a ciascuna Commissione di esame sarà destinato un collaboratore scolastico per la vigilanza dell'attuazione delle misure di sicurezza organizzative, oltre che per intervenire in caso di necessità (ad es. apertura e chiusura delle finestre per l'aerazione).

E' stato individuato un ambiente, attiguo all'ingresso dell'edificio scolastico dedicato all'accoglienza e isolamento di eventuali soggetti (candidati, componenti della commissione, altro personale scolastico) che dovessero manifestare una sintomatologia respiratoria e febbre. In tale evenienza il soggetto verrà immediatamente condotto nel predetto locale in attesa dell'arrivo dell'assistenza necessaria attivata secondo le indicazioni dell'autorità sanitaria locale. Verrà altresì dotato immediatamente di mascherina chirurgica qualora dotato di mascherina di comunità.

MISURE DI PULIZIA E DI IGIENIZZAZIONE

I collaboratori scolastici procederanno alla pulizia quotidiana dei locali destinati all'effettuazione dell'esame di idoneità, ivi

compresi androne, corridoi, bagni, uffici di segreteria e ogni altro ambiente che si prevede di utilizzare e precisamente:

- ✓ uso diversificato delle attrezzature per pulire spazi frequentati dal pubblico e spazi per i dipendenti;
- ✓ pulizia almeno giornaliera delle superfici più toccate. Esempi di queste superfici sono maniglie e barre delle porte, delle finestre, sedie e braccioli, tavoli/banchi/cattedre, interruttori della luce, corrimano, rubinetti dell'acqua, pulsanti di attivazione delle cassette di risciacquo dei w.c., pulsanti dell'ascensore, tastiere dei telefono, dei computer e del copiatore, ecc.;
- ✓ pulizia delle superfici e degli arredi/materiali scolastici utilizzati nell'espletamento della prova al termine di ogni sessione di esame (mattutina/pomeridiana), in aggiunta alle suindicate operazioni di pulizia quotidiane.

Giacché non si hanno evidenze a tutt'oggi di frequentazioni dei locali scolastici da parte di soggetti per i quali sia stato sospettato o confermato il contagio da COVID-19, la pulizia sarà operata ricorrendo a un detergente neutro per la pulizia di superfici. Naturalmente, se dalla data di stesura del presente documento fino all'avvio degli esami in parola o durante lo stesso esame si registrasse un caso sospetto o confermato di COVID-19, si procederà alla sanificazione degli ambienti con soluzione di ipoclorito di sodio all'1% e, per le superfici più delicate, etanolo al 70%, in conformità al protocollo indicato nella sezione "*Pulizia di ambienti non sanitari*" della Circolare del Ministero della Salute n° 5443 del 22 febbraio 2020.

La pulizia di servizi igienici sarà comunque operata con soluzione a base di ipoclorito di sodio allo 0,1% di cloro attivo o altri prodotti virucidi autorizzati, seguendo le istruzioni per l'uso fornite dal produttore.

Il personale impegnato nella pulizia ambientale indosserà, previo lavaggio delle mani, i dpi indicati nella citata Circolare n° 5443, coordinando gli stessi con le indicazioni fornite dal produttore dei prodotti chimici utilizzati. Analogamente, il personale di pulizia procederà all'igiene delle mani ogni qualvolta rimuoveranno i propri i dpi.

Il materiale di pulizia sarà adeguatamente pulito alla fine di ogni sezione di pulizia.

Il materiale di scarto prodotto durante la pulizia sarà collocato nei rifiuti indifferenziati.

5 – MISURE ORGANIZZATIVE

MISURE PREVISTE PER I COMPONENTI DELLA COMMISSIONE D'ESAME

Ciascun componente della commissione convocato per l'espletamento delle procedure per l'esame di idoneità dovrà dichiarare (Allegato 1):

- ✓ l'assenza di sintomatologia respiratoria o di febbre superiore a 37.5°C nel giorno di avvio delle procedure d'esame e nei tre giorni precedenti;
- ✓ di non essere stato in quarantena o isolamento domiciliare negli ultimi 14 giorni;
- ✓ di non essere stato a contatto con persone positive, per quanto di loro conoscenza, negli ultimi 14 giorni.

Nel caso in cui per il componente della commissione sussista una delle condizioni sopra riportate, lo stesso sarà sostituito secondo le norme generali vigenti; nel caso in cui la sintomatologia respiratoria o febbrile si manifesti successivamente al conferimento dell'incarico, il commissario non dovrà presentarsi per l'effettuazione dell'esame, comunicando tempestivamente la condizione al Presidente della commissione, al fine di avviare le procedure di sostituzione nelle forme previste dall'Ordinanza Ministeriale ovvero dalle norme generali vigenti.

La commissione dovrà assicurare all'interno del locale di espletamento della prova la presenza di ogni materiale/sussidio didattico utile e/o necessario al candidato.

I componenti della commissione dovranno indossare per l'intera permanenza nei locali scolastici mascherina chirurgica che verrà fornita dal Dirigente Scolastico che ne assicurerà il ricambio dopo ogni sessione di esame (mattutina /pomeridiana).

MISURE PREVISTE PER I CANDIDATI

Ai fini della sostenibilità e della prevenzione di assembramenti di persone in attesa fuori dei locali scolastici, consentendo la presenza per il tempo minimo necessario, la convocazione dei candidati avverrà secondo un calendario e una scansione oraria predefinita.

Il calendario di convocazione sarà comunicato preventivamente sul sito istituzionale e con mail al candidato tramite registro elettronico seguita da verifica telefonica dell'avvenuta ricezione.

Il candidato, qualora necessario, potrà richiedere alla scuola il rilascio di un documento che attesti la convocazione e che gli dia, in caso di assembramento, precedenza di accesso ai mezzi pubblici per il giorno dell'esame.

Al fine di evitare ogni possibilità di assembramento il candidato dovrà presentarsi a scuola 15 minuti prima dell'orario di convocazione previsto e dovrà lasciare l'edificio scolastico subito dopo l'espletamento della prova.

Il candidato potrà essere accompagnato da una persona.

All'atto della presentazione a scuola il candidato e l'eventuale accompagnatore dovranno produrre un'autodichiarazione (Allegato 1) attestante:

- ✓ l'assenza di sintomatologia respiratoria o di febbre superiore a 37.5°C nel giorno di espletamento dell'esame e nei tre giorni precedenti;
- ✓ di non essere stato in quarantena o isolamento domiciliare negli ultimi 14 giorni;
- ✓ di non essere stato a contatto con persone positive, per quanto di loro conoscenza, negli ultimi 14 giorni.

Nel caso in cui per il candidato sussista una delle condizioni soprariportate, lo stesso non dovrà presentarsi per l'effettuazione dell'esame, producendo tempestivamente la relativa certificazione medica al fine di consentire alla commissione la programmazione di una sessione di recupero nelle forme previste dall'Ordinanza Ministeriale ovvero dalle norme generali vigenti.

Il candidato e l'eventuale accompagnatore dovranno indossare per l'intera permanenza nei locali scolastici una mascherina chirurgica o di comunità di propria dotazione; si definiscono mascherine di comunità "mascherine monouso o mascherine lavabili, anche auto-prodotte, in materiali multistrato idonei a fornire un'adeguata barriera e, al contempo, che garantiscano comfort e respirabilità, forma e aderenza adeguate che permettano di coprire dal mento al di sopra del naso".

INDICAZIONI PER I CANDIDATI CON DISABILITÀ

Per favorire lo svolgimento dell'esame agli studenti con disabilità certificata sarà consentita la presenza di eventuali assistenti (es. OEPA, Assistente alla comunicazione); in tal caso per tali figure, non essendo possibile garantire il distanziamento sociale dallo studente, è previsto l'utilizzo di guanti oltre la consueta mascherina chirurgica.

Inoltre per gli studenti con disabilità certificata il Consiglio di Classe, tenuto conto delle specificità dell'alunno e del PEI, ha la facoltà di esonerare lo studente dall'effettuazione della prova di esame in presenza, stabilendo la modalità in video conferenza come alternativa.

MISURE PREVISTE PER IL PERSONALE SCOLASTICO

Tutto il personale non docente, in presenza di spazi comuni con impossibilità di mantenimento del distanziamento, dovranno indossare la mascherina chirurgica.

MISURE PREVISTE PER I LAVORATORI "FRAGILI"

In riferimento all'adozione di misure specifiche per i lavoratori nell'ottica del contenimento del contagio da SARS-CoV-2 e di tutela dei lavoratori "fragili" si è prevista la sorveglianza sanitaria eccezionale dei lavoratori maggiormente esposti a rischio di contagio in ragione dell'età o della condizione di rischio derivante da immunodepressione, anche da patologia COVID-19, o da esiti di patologie oncologiche o dallo svolgimento di terapie salvavita o comunque da co-morbilità che possono caratterizzare una maggiore rischiosità di determinati fattori, derivanti anche da patologia COVID-19.:

Tale sorveglianza integra l'attività di sorveglianza sanitaria attivata nel rispetto dell'art. 18, comma 1, lettera a) del D. Lgs 9 aprile 2008, n° 81 e s.m.i., in conformità della Sezione V del medesimo decreto.

MISURE PREVISTE PER SOGGETTI NON COINVOLTI NELL'ESAME

Al fine di minimizzare gli affollamenti e le interferenze tra gruppi appartenenti a categorie diverse da quelle rappresentate dai componenti della Commissione d'esame, dai candidati e dal personale scolastico, per l'intero periodo di svolgimento degli esami sarà fatto divieto di ingresso a Scuola ad estranei (ad es. detentori della responsabilità genitoriale degli studenti per fruizione di servizi scolastici, fornitori di beni e servizi), a meno di esigenze manutentive indifferibili che saranno tuttavia gestite volta per volta ed in coerenza con quanto stabilito nel "*Protocollo condiviso di regolamentazione per il contenimento della diffusione del COVID –19 nei cantieri*", condiviso dal Ministro delle infrastrutture e dei trasporti con il Ministero del lavoro e

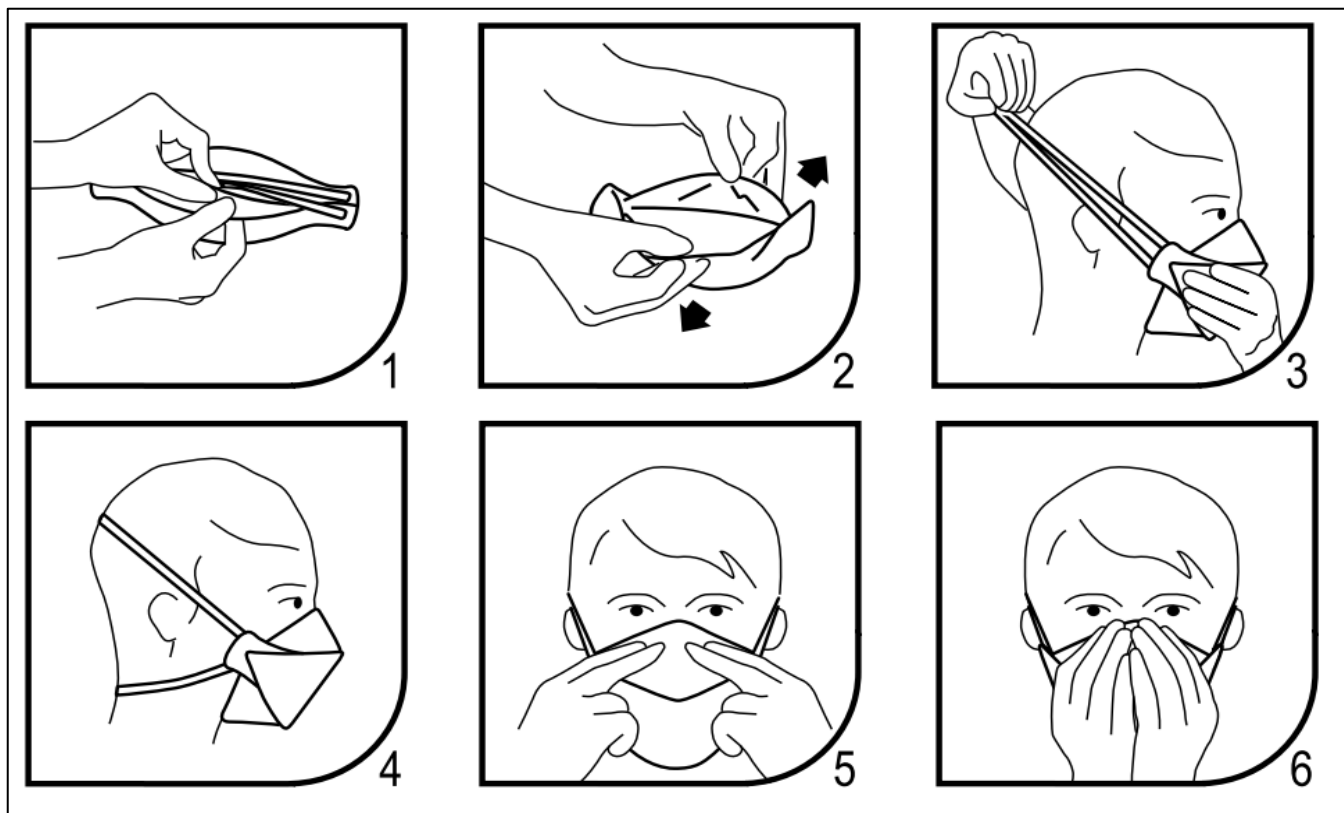
| | | |
|-----------------------------------------------------------------------|------------------------------------------------------------------------------------------------------------------------------------------------------------------------------|--------------------------------------------------------------------------------------------|
| arch. Elia Annunziata Via Posillipo n.69/19 80123 Napoli | Rimodulazione delle misure contenitive del rischio contagio per lo svolgimento dell'Esame di idoneità (ex art. 17/1/a, D.Lgs. 81/2008) Revisione 02 del 26/05/2020 | Scuola Secondaria di I Grado "TITO LIVIO" Largo Ferrandina a Chiaia, 3 Napoli |
|-----------------------------------------------------------------------|------------------------------------------------------------------------------------------------------------------------------------------------------------------------------|--------------------------------------------------------------------------------------------|

delle politiche sociali, ANCI, UPI, Anas S.p.A., RFI, ANCE, Alleanza delle Cooperative, Feneal Uil, Filca – CISL e Fillea CGIL .

INDICAZIONI DI INFORMAZIONE E COMUNICAZIONE

Delle misure di prevenzione e protezione di cui al presente documento il Dirigente Scolastico assicura adeguata comunicazione efficace alle famiglie, agli studenti, ai componenti la commissione, da realizzare on line (sito istituzionale o webinar dedicato) e anche su supporto fisico ben visibile all'ingresso della scuola e nei principali ambienti di svolgimento dell'Esame di idoneità entro 10 gg antecedenti l'inizio delle prove d'esame.

COME INDOSSARE LA MASCHERINA



Assicurarsi che il viso sia pulito e rasato. I respiratori non devono essere indossati in presenza di barba, baffi e basette che possono impedire una buona aderenza al viso.

Assicurarsi che i capelli siano raccolti indietro e non ci siano gioielli che interferiscono con il bordo di tenuta del respiratore.

1. Con il rovescio del respiratore rivolto verso l'alto, aiutandosi con la linguetta, separare il lembo superiore ed inferiore del respiratore fino a ottenere una forma a conchiglia. Piegare leggermente il centro dello stringinaso.
2. Assicurarsi che non vi siano pieghe all'interno di ciascun lembo.
3. Tenere il respiratore in una mano, con il lato aperto rivolto verso il viso. Afferrare con l'altra mano entrambi gli elastici. Posizionare il respiratore sotto il mento con lo stringinaso rivolto verso l'alto e tirare gli elastici sopra il capo.
4. Posizionare l'elastico superiore sulla sommità del capo e quello inferiore sotto le orecchie. Gli elastici non devono essere attorcigliati. Aggiustare i lembi superiore e inferiore fino ad ottenere una tenuta ottimale e assicurarsi.
5. Usando entrambe le mani, modellare lo stringinaso facendolo aderire perfettamente a naso e guance.

6. Effettuare la prova di tenuta coprendo il respiratore con entrambe le mani facendo attenzione a non modificarne la tenuta

Se si usa un respiratore senza valvola - espirare con decisione

Se si usa un respiratore con valvola - inspirare con decisione

Se si percepiscono perdite d'aria intorno al naso, aggiustare lo stringinaso. Se si percepiscono perdite d'aria lungo i bordi del respiratore, riposizionare gli elastici e ripetere la prova di tenuta.

COME LAVARSI LE MANI

Come lavarsi le mani con acqua e sapone?

LAVA LE MANI CON ACQUA E SAPONE, SOLTANTO SE VISIBILMENTE SPORCHE! ALTRIMENTI, SCEGLI LA SOLUZIONE ALCOLICA!

Durata dell'intera procedura: 40-60 secondi

0 Bagna le mani con l'acqua

1 applica una quantità di sapone sufficiente per coprire tutta la superficie delle mani

2 friziona le mani palmo contro palmo

3 il palmo destro sopra il dorso sinistro intrecciando le dita tra loro e viceversa

4 palmo contro palmo intrecciando le dita tra loro

5 dorso delle dita contro il palmo opposto tenendo le dita strette tra loro

6 frizione rotazionale del pollice sinistro stretto nel palmo destro e viceversa

7 frizione rotazionale, in avanti ed indietro con le dita della mano destra strette tra loro nel palmo sinistro e viceversa

8 Risciacqua le mani con l'acqua

9 asciuga accuratamente con una salvietta monouso

10 usa la salvietta per chiudere il rubinetto

11 ...una volta asciutte, le tue mani sono sicure.

WORLD ALLIANCE
for PATIENT SAFETY

WHO acknowledges the Hôpitaux Universitaires de Genève (HUG), in particular the members of the Infection Control Programme, for their active participation in developing this material.
October 2006, version 1.

World Health Organization

All reasonable precautions have been taken by the World Health Organization to verify the information contained in this document. However, the published material is being distributed without warranty of any kind, either expressed or implied. The responsibility for the interpretation and use of the material lies with the reader. In no event shall the World Health Organization be liable for damages arising from its use.

Rimanere al proprio domicilio in presenza di febbre (oltre 37,5°C) o altri sintomi influenzali e di chiamare il proprio medico di famiglia e l'autorità sanitaria;

non fare ingresso o permanere a scuola e dichiarare tempestivamente laddove, anche successivamente all'ingresso, in caso di sussistenza delle condizioni di pericolo (sintomi di influenza, temperatura, provenienza da zona a rischio o contatto con persone positive al virus nei 14 giorni precedenti, etc) in cui i provvedimenti dell'Autorità impongono di informare il medico di famiglia e l'Autorità sanitaria e di rimanere al proprio domicilio, in ossequio all'art. 1 lett. h) e i) del D.L. 2 febbraio 2020, n° 6;

rispettare tutte le disposizioni delle Autorità e del datore di lavoro nel fare accesso a scuola (in particolare, mantenere la distanza di sicurezza, osservare le regole di igiene delle mani e tenere comportamenti corretti sul piano dell'igiene);

informare tempestivamente e responsabilmente il datore di lavoro della presenza di qualsiasi sintomo influenzale durante l'espletamento della prestazione lavorativa, avendo cura di rimanere ad adeguata distanza dalle persone presenti;

rispettare le seguenti regole igieniche:

- 1. lavarsi spesso le mani e utilizzare gel idroalcolico;**
- 2. evitare il contatto ravvicinato con persone che soffrono di infezioni respiratorie acute;**
- 3. evitare abbracci e strette di mano;**
- 4. mantenere nei contatti sociali, una distanza interpersonale di almeno un metro;**
- 5. praticare l'igiene respiratoria (starnutire e/o tossire in un fazzoletto evitano il contatto delle mani con le secrezioni respiratorie);**
- 6. evitare l'uso promiscuo di bottiglie e bicchieri;**
- 7. non toccarsi occhi, naso e bocca con le mani;**
- 8. coprirsi bocca e naso se si starnutisce o tossisce;**
- 9. non prendere farmaci antivirali e antibiotici, a meno che non siano prescritti dal medico;**
- 10. pulire le superfici con disinfettanti a base di cloro o alcol;**
- 11. è obbligatorio in tutti i contatti sociali, utilizzare protezioni delle vie respiratorie come misura aggiuntiva alle altre misure di protezione individuale igienico-sanitarie.**

Protocollo di sicurezza e anticontagio COVID-19

NO ASSEMBRAMENTI DI PERSONE



Protocollo di sicurezza e anticontagio COVID-19

SE HAI SINTOMI INFLUENZALI NON
ANDARE AL PRONTO SOCCORSO
O PRESSO STUDI MEDICI, MA
CONTATTA IL MEDICO DI MEDICINA
GENERALE, I PEDIATRI, LA GUARDIA
MEDICA O I NUMERI REGIONALI





**E' OBBLIGATORIO
INDOSSARE
LA MASCHERINA**

Protocollo di sicurezza e anticontagio COVID-19

INDOSSARE GUANTI



Protocollo di sicurezza e anticontagio COVID-19

EVITARE AFFOLLAMENTI IN FILA



MANTENERE SEMPRE UNA DISTANZA
MAGGIORE DI UN METRO



Protocollo di sicurezza e anticontagio COVID-19

**MANTENERE SEMPRE
UNA DISTANZA MAGGIORE
DI UN METRO**



Protocollo di sicurezza e anticontagio COVID-19

**IN ASCENSORE È
CONSENTITO L'ACCESSO
A 1 SOLA PERSONA
PER VOLTA**



Protocollo di sicurezza e anticontagio COVID-19

LAVARE SPESSO LE MANI



Protocollo di sicurezza e anticontagio COVID-19

IGIENIZZARE LE MANI PRIMA DI RAGGIUNGERE LA PROPRIA POSTAZIONE



Protocollo di sicurezza e anticontagio COVID-19

**COPRI LA BOCCA E NASO CON
FAZZOLETTI MONOUSO SE
STARNUTISCI O TOSSISCI O IN
MANCANZA UTILIZZA LA PIEGA
DEL GOMITO**



Protocollo di sicurezza e anticontagio COVID-19

EVITARE ABBRACCI E STRETTE DI MANO



Protocollo di sicurezza e anticontagio COVID-19










DISINFETTARE LE SUPERFICI E GLI OGGETTI DI USO COMUNE





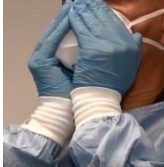




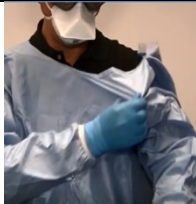








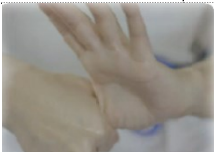

25

PROCEDURA PER L'INDOSSO E LA RIMOZIONE DI DISPOSITIVI DI PROTEZIONE INDIVIDUALI

La vestizione e la svestizione devono avvenire rispettando la sequenza indicata:

| Vestizione | |
|------------|------------------------------------------------------------------------------------------------------------------------------------------------------------------------------------------------------------------------------------------------------------------------------------------------------------------------------------------------------------------------------------------------------------------------------------------------------------------------------------------------------------------------------------------------------------------------------------------------------------------------------------------------------------------------------------------------------------------------------------------------------------------------------------------------------------------------------------------------------------------------------------------------------------------------------------------------------------------------------------------------------------------------------------------------------------------------------------------------------------------------------------|
| 1 | <p>Togliere ogni monile e oggetto personale (per es. orologio da polso, anelli, fermagli, penne) e legare i capelli con elastico (non mollettone)</p> <div style="display: flex; justify-content: space-around;">   </div> |
| 2 | <p>Praticare l'igiene delle mani con acqua e sapone o soluzione alcolica per 20 – 30 secondi</p> <div style="display: grid; grid-template-columns: repeat(2, 1fr); gap: 5px;"> <div style="text-align: center;">  <p>Palmo contro palmo intrecciando le dita tra di loro</p> </div> <div style="text-align: center;">  <p>Palmo sopra dorso intrecciando le dita tra loro</p> </div> <div style="text-align: center;">  <p>Frizionare i pollici</p> </div> <div style="text-align: center;">  <p>Frizionare le dita di entrambe le mani nei palmi</p> </div> <div style="text-align: center;">  <p>Dorso delle dita contro il palmo opposto. Una volta asciutte, le mani sono sicure</p> </div> </div> |
| 3 | <p>Controllare l'integrità dei dispositivi; non utilizzare dispositivi non integri</p> <div style="text-align: center;">  </div> |
| 4 | <p>Indossare i guanti monouso</p> <div style="text-align: center;">  </div> |

| Vestizione | | | | |
|------------|------------------------------------------------------------------------------------------------------------------------------------------------------|---------------------------------------------------------------------------------------------------------------------------------------------------------------------------------------------------------------------------------------------------------|------------------------------------------------------------------------------------------------------------------------------------------------------------------------------------------------------------------------------------------------------------------------------------------------------------------------------------------------------------------------------------------------------------------------------------------------------------------------------------|-----------------------------------------------------------------------------------------------------------------------------------------------------------------------------------------------------------------------------------|
| 5 | Indossare sopra la divisa il camice monouso |  <p>Indossare camice impermeabile non sterile Coprire</p> |  <p>Coprire le braccia fino al polso e avvolgendo la schiena</p> |  <p>Coprire completamente il busto dal collo alle ginocchia, fissare il camice dietro al collo, allacciare sul retro avvolgendo la schiena</p> |
| 6 | Indossare idoneo filtrante facciale FFP2 |  <p>Controllare l'integrità della mascherina. Aprire i lembi del filtrante facciale, assicurarsi che il lato corretto della mascherina sia rivolto verso l'esterno</p> |  <p>Mettere la mascherina sul viso prendendola dagli elastici, portarli uno alla volta fino a posizionarli dietro la testa. Non sovrapporre gli elastici, posizionando l'elastico superiore sulla sommità della testa e quello inferiore sotto le orecchie. Sistemare la mascherina sul viso e sotto il mento assicurandosi che copra viso bocca e che il bordo inferiore sia sotto il mento</p> |  <p>Modellare il ferretto stringinaso. Per verificare la tenuta appoggiare le mani sul facciale ed inspirare</p> |
| 7 | Posizionare gli occhiali di protezione o la visiera. Accertarsi che i dispositivi siano posizionati bene affinché non si spostino durante l'utilizzo |  | | |

| Svestizione | |
|-------------|------------------------------------------------------------------------------------------------------------------------------------------------------------------------------------------------------------------------------------------------------------------------------------------------------------------------------------------------------------------------------------------------------------------------------------------------------------------------------------------------------------------------------------------------------------------------------------------------------------------------------------------------------------------------------------------------------------------------------------------------------------------------------------------------------------------------------------------|
| 1 | <p>Iniziare la svestizione rimuovendo il camice aprendolo posteriormente e sfilandolo rovesciato su se stesso</p>  |
| 2 | <p>Togliere gli occhiali o la visiera di protezione prendendoli dalla fascia elastica</p> |
| 3 | <p>Rimuovere la maschera filtrante toccando solamente gli elastici e maneggiandola dalla parte posteriore. Smaltirla nel contenitore per rifiuti pericolosi</p>  |
| 4 | <p>Rimuovere i guanti dalla parte interna senza toccare la cute non protetta</p>     |
| 5 | <p>Praticare l'igiene delle mani con acqua e sapone o soluzione alcolica per 20 – 30 secondi</p>  <p>Palmo contro palmo intrecciando le dita tra di loro</p>  <p>Palmo sopra dorso intrecciando le dita tra loro</p>  <p>Frizionare i pollici</p>  <p>Frizionare le dita di entrambe le mani nei palmi</p>  <p>Dorso delle dita contro il palmo opposto. Una volta asciutte, le mani sono sicure</p> |

6 – ALLEGATO 1 - AUTODICHIARAZIONE

Il sottoscritto,

Cognome _____ Nome _____

Luogo di nascita _____ Data di nascita ____/____/____

Documento di riconoscimento _____

Ruolo _____ (es. studente, docente, personale non docente, altro)

nell'accesso presso Istituto Scolastico _____

sotto la propria responsabilità (se maggiorenne) o di quella di un esercente la responsabilità genitoriale,

dichiara quanto segue:

- di non presentare sintomatologia respiratoria o febbre superiore a 37.5° C in data odierna e nei tre giorni precedenti;
- di non essere stato in quarantena o isolamento domiciliare negli ultimi 14 giorni;
- di non essere stato a contatto con persone positive, per quanto di loro conoscenza, negli ultimi 14 giorni.

La presente autodichiarazione viene rilasciata quale misura di prevenzione correlata con l'emergenza pandemica del SARS CoV 2.

Luogo e data _____

Firma leggibile
(dell'interessato e/o dell'esercente la responsabilità genitoriale)

| | | |
|-----------------------------------------------------------------------|------------------------------------------------------------------------------------------------------------------------------------------------------------------------------|--------------------------------------------------------------------------------------------|
| arch. Elia Annunziata Via Posillipo n.69/19 80123 Napoli | Rimodulazione delle misure contenitive del rischio contagio per lo svolgimento dell'Esame di idoneità (ex art. 17/1/a, D.Lgs. 81/2008) Revisione 02 del 26/05/2020 | Scuola Secondaria di I Grado "TITO LIVIO" Largo Ferrandina a Chiaia, 3 Napoli |
|-----------------------------------------------------------------------|------------------------------------------------------------------------------------------------------------------------------------------------------------------------------|--------------------------------------------------------------------------------------------|

Seguono firme delle figure coinvolte nella redazione del presente documento:

| Figura | Nominativo | Firme |
|------------------------------------------------|----------------------------|--------------|
| Datore di Lavoro | Prof.ssa Elena Fucci | |
| Responsabile Servizio Prevenzione e Protezione | Arch. Elia Annunziata | |
| Medico Competente | Dott.ssa Francesca Cimmino | |
| Rappresentante dei Lavoratori per la Sicurezza | Sig. Diego Pezone | |

Napoli, 26 maggio 2020